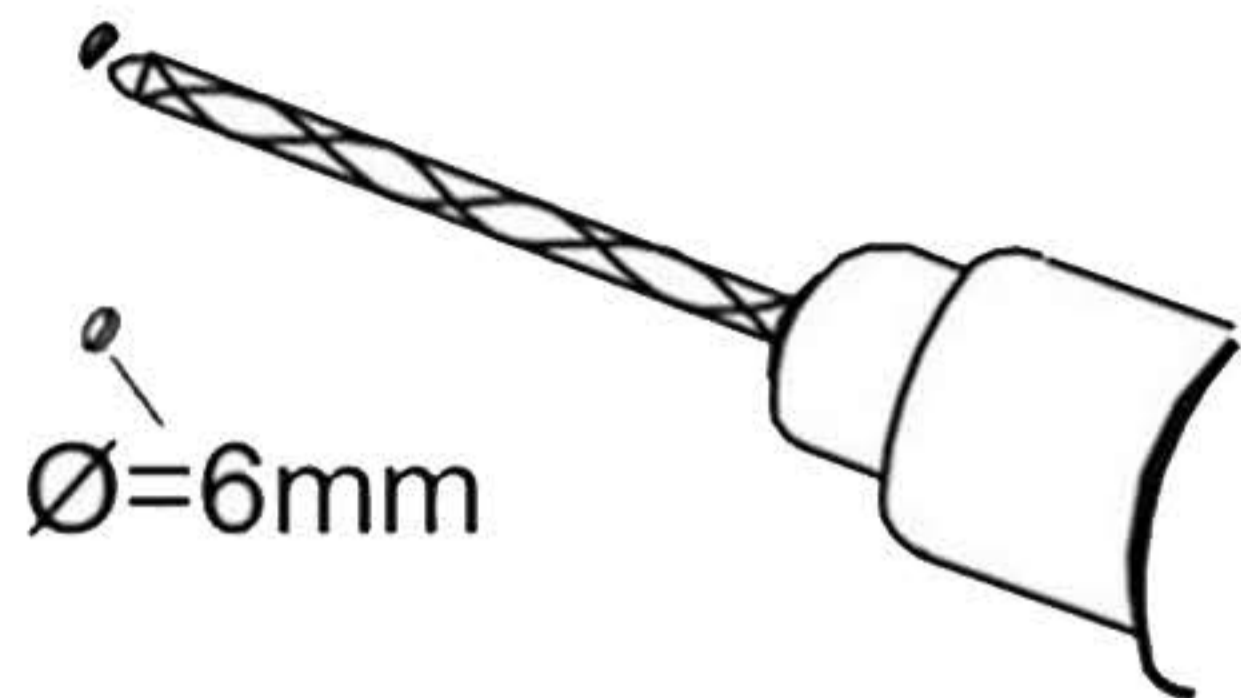



INSTRUKCJA MONTAŻU




1. Wywierć otwory o średnicy 6mm



2. W wywierconych otworach umieść kołki montażowe dołączone do zestawu.



3. Przykręć wieszak za pomocą śrub dołączonych do zestawu.



4. Zamontuj nakładki na śruby. Gotowe!

UWAGI DODATKOWE

1. Produkt montować na płaskiej, gładkiej powierzchni.
2. Przed wierceniem upewnić się, czy nie naruszy się rury lub przewodów ukrytych w ścianie.
3. Przed wierceniem założyć gogle ochronne.
4. Otwory nawiercać pomiędzy kafelkami, by uniknąć ich uszkodzenia. Za ewentualne szkody spowodowane wierceniem odpowiada kupujący.